ОКП РБ 28.29.83.400

СТВОЛЫ ПОЖАРНЫЕ РУЧНЫЕ НОРМАЛЬНОГО ДАВЛЕНИЯ

П А С П О Р Т

БФИП 635636.008 ПС

Сертификат соответствия № ЕАЭС BY/112 02.01. ТР043 033.01 00461. Срок действия до 21.09.2030г
Сертификат соответствия № ЕАЭС BY/112 02.01.033 00088. Срок действия до 23.12.2025г.
Сертификат соответствия № ЕАЭС BY/112 02.01. ТР043 033.01 00076. Срок действия до 24.08.2026г.
Сертификат соответствия № ЕАЭС BY/112 02.01. ТР043 033.01 00217. Срок действия до 07.09.2027г.

1 Описание

1.1 Стволы пожарные ручные нормального давления (далее стволы), предназначенные для формирования и направления сплошной струи воды, а также струй водных растворов огнетушащих веществ при тушении пожаров.

Стволы применяются для комплектования пожарных кранов (далее ПК) и передвижной пожарной техники (далее ПМ). Стволы обеспечивают подачу воды и водных растворов огнетушащих веществ при давлении перед стволом до 2,0 МПа.

Стволы изготавливаются 2-х типов: неперекрывные (РС) и перекрывные (РСП).

1.2 Вид климатического исполнения по ГОСТ 15150-69:

- УХЛ 4 – для стволов предназначенных для комплектования ПК;
- УХЛ 1 - для стволов предназначенных для комплектования ПМ.

1.3 В условное обозначение ствола входит: тип ствола – РС или РСП; условный проход – 50 или 70; обозначение конструктивного типа (применение проволоки методом «навязки») – 01 (применение соединительной головки не обозначается); обозначение материала - А (алюминиевый сплав); для перекрывных стволов предназначение для комплектования -ПМ (ПК не обозначается); обозначение диаметра выходного отверстия насадка (d) (только для РС-50А (16); обозначение ТУ.

Пример записи условного обозначения ствола конструктивного вида -01 (применение проволоки методом «навязки»): «РС-50.01А ТУ BY 500059277.037 – 2020»;

то же конструктивного вида с соединительной головкой, «РС-50А ТУ BY 500059277.037–2020»;

то же конструктивного вида соединительной головкой, перекрывного для ПМ:

«РСП-50А ПМ ТУ BY 500059277.037–2020»;

2 Основные технические характеристики.

2.1 Основные размеры и технические параметры указаны в таблице 1 и на рисунке 1.

Таблица 1

Наименование параметра	СТВОЛ					
	РС-50А	РС-50А(16)	РС-70А	РС-50.01А	РСП-50А	РСП-50А ПМ
	тип1				тип 2	
1 Условный проход, DN	50		70	50		
2 Давление рабочее, МПа	0,4…0,6					
3 Расход сплошной струи, л/с, не менее	2,7		7,4	2,7		
4 Дальность сплошной струи, м, не менее	30		32	30		
5 Масса, кг, не более	0,285	0,300	0,450	0,145	0,870	0,95
6 Размеры: d/D/L, мм	13/100/204	16/100/204	19/122/255	13/50,5/190	13/100/294	

Примечания: - значения показателей для п.3 и 4 приведены при давлении 0,45±0,05 МПа;
- дальности струй (п.4) приведены при расположении ствола под углом 30° к горизонту на высоте 1м от насадка до испытательной плоскости.

2.2 На стволах нанесена следующая маркировка: товарный знак и страна изготовителя; условное обозначение (без указания ТУ); рабочее давление (0,4…0,6 МПа); год выпуска, каждый последующий год обозначен точкой; единый знак обращения продукции на рынке Евразийского экономического союза (ЕАС);

На ручке управления перекрывным устройством нанесена маркировка «Открыто» - «Закрыто» и стрелки направления.

2.3 Соединительные головки стволов (кроме конструктивного вида -01) смыкаются с соединительными головками по ГОСТ Р 53279 одного типоразмера.

2.4 Материал стволов - АК7 или АК12 по ГОСТ 1583 или другие алюминиевые сплавы, с физико-химическими свойствами не ниже, чем у вышеуказанных; уплотнение – кольцо типа КН, соответствующее требованиям ГОСТ 6557-89. Стволы поставляются в открытом положении.

Тип 1 (неперекрывные) — РС-50А; РС-70А

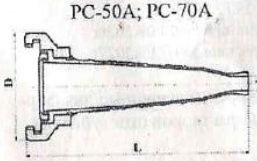

Тип 1 (неперекрывные) — РС-50.01А

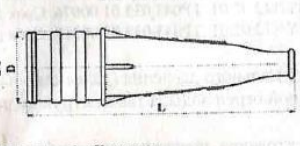

Тип 2 (перекрывные) — РСП-50А ; РСП-50А ПМ

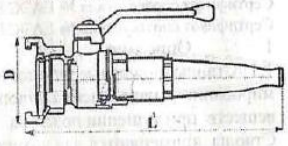

Рисунок 1. Стволы

Производитель оставляет за собой право вносить изменения в конструкцию, не влияющие на заявленные технические характеристики стволов.

2.5 Срок хранения - 10 лет с даты изготовления.

Полный срок службы - 10 лет.

3 Комплектность

В комплект поставки входит:

- для стволов предназначенных для комплектования ПК – ствол, паспорт;
- для стволов предназначенных для комплектования ПМ – ствол, плечевой ремень, паспорт.

Допускается комплектовать одним паспортом упаковочную единицу (ящик) по согласованию с заказчиком.

4 Гарантии изготовителя

Гарантийный срок эксплуатации – 2 года со дня ввода в эксплуатацию.

5 Свидетельство о приемке

Стволы РС и - 50А соответствуют ТУ BY 500059277.037 – 2020 и признаны годными для эксплуатации.

Штамп ОТК

ОТК58 ПРОФОРУК О.Ч.
МЕСЯЦ.ГОД ИЗГОТ 10.2025
НОМЕР ПАРТИИ А 1025
КОЛ-ВО В ПАРТИИ 1000

(подпись)

6 Сведения об упаковывании

Стволы упакованы в ящики из гофрированного картона. Перекрывное устройство стволов типа 2 в положении «открыто». ЗАПРЕЩАЕТСЯ! хранить стволы тип 2 в промежуточном положении перекрывного устройства.

Условия транспортирования и хранения - по группе 2 (С) ГОСТ 15150-69.

7 Сведения об утилизации

7.1 По истечению срока службы стволы не наносят вреда здоровью людей и окружающей среды.

7.2 Утилизация стволов в соответствии с правилами, действующими в эксплуатирующей организации.

Адрес изготовителя: Унитарное предприятие «Цветлит», 230005, г. Гродно, ул. Дзержинского, 94,
факс (0152) 56-98-39; e-mail: sbyt-zwetlit@mail.ru

Более подробную информацию Вы можете получить на нашем официальном сайте:
http://www. zwetlit-grodno.by/

ОСТЕРЕГАЙТЕСЬ ПОДДЕЛОК! Продукцию предприятия приобретайте у официальных представителей указанных на нашем сайте, либо у предприятия-изготовителя.

Мы рады, что Вы выбрали продукцию нашего предприятия